

PİYASA YORUMU

ARAŞTIRMA

 **HALKYATIRIM**

halkyatirim.com.tr | 444 42 55

FOMC toplantı tutanaklarında şahin ifadeler dikkat çekerken, Asya piyasalarında hafif pozitif seyir söz konusu

Dün piyasalarda neler oldu?

Küresel piyasalarda Ocak ayı FOMC toplantı tutanaklarında ilk göze çarpan detay bazı FED üyelerinin 50 baz puan faiz artırımını beklentisi oldu. Üyeler son aylarda enflasyonun yavaşladığını ifade ederken, enflasyonda düşüşe yönelik daha fazla ilerlemeyi ihtiyaç duydukları aktarıldı. Ayrıca, enflasyondaki geri çekilmeyi sınırlayan unsurlar arasında; sıkı iş gücü piyasası, Çin ekonomisinin yeniden açılması ve Ukrayna'daki savaş yer aldı. Gevşek finansal şartlara bağlı olarak daha fazla sıkılaştırıcı önlemlerin alınabileceğine değinen yetkililer, ekonomik görünüme yönelik risklerin aşağı yönlü olduğunu ifade ettiler. Son olarak, ABD borçlanma tavanının yükseltilmesine yönelik kararın gecikmesi durumunda finansal sisteme ve ekonomiye yönelik riskleri artırabileceği tutanaklarda yerini aldı. Açıklanan FOMC toplantı tutanakları sonrasında FedWatch'a göre Mart ayı toplantısı için hala 25 baz puan öne çıkmaya devam ediyor. St. Louis FED yetkilisi James Bullard, FED'in enflasyonu kontrol altına alabilmek için sıkı para politikasına devam etmesini ve faiz oranlarını %5'in üzerine çıkarılması gerektiğini savundu. Bullard, FED'in terminal faiz oranına ulaşmadan erken hamle yapması halinde enflasyonu kontrol etmesinin zorlaşacağını ifade etti. Dün ABD'de Mortgage başvuruları da takip edildi. MBA Mortgage başvuruları bir önceki aya göre %13,3 azalış gösterdi. Mortgage faizlerinin Kasım 2022'den bu yana en yüksek seviyeye çıkması mortgage başvuruları üzerinde baskı oluşturuyor.

ABD 10 yıllık tahvil getirileri %3,92 seviyesine gerilerken, 2 yıllık tahvil getirileri de %4,68 seviyesine azalış gösterdi. VIX endeksinde 58 baz puan azalışla 22.29 seviyesine geriledi.

S&P 500 endeksi günü %0,16 düşüşle 3.991,05 seviyesinden kapandı. Nasdaq endeksi %0,13 değer kazancı görülürken, Dow Jones endeksi %0,26 azalış gösterdi.

Euro Bölgesi'nde endekslerde karışık seyir devam etti. Almanya'da Dax endeksi yatay pozitif %0,01 artışla 15.399 puana, Fransa'da CAC40 endeksi %0,13 azalışla 7.299 puana ve İngiltere'de ise FTSE100 endeksi %0,59 azalışla 7.930 seviyesine geriledi.

Bugün ne bekliyoruz?

Bu sabah Asya piyasalarında genel olarak ılımlı pozitif seyir söz konusu. Kore Merkez Bankası politika faizini beklentilere paralel %3,5'te sabit tutmasıyla Kospi Endeksinde %1,0 kazançlı seyir görülüyor. Hang Sengs endeksi teknoloji şirketlerinin öncülüğünde %0,64 yükselişle işlem görüyor. Nifty endeksi ise %0,17 hafif satıcıly seyrediyor. Japonya'da piyasalar İmparatorun Günü nedeniyle bugün kapalı olacak.

ABD vadeli cephesinde de alıcılı seyir takip ediliyor.

Bugün ABD'de GSYİH, Kişisel Tüketim, Çekirdek PCE verilerinin yanı sıra FED Yetkilisi Bostic'in konuşmaları takip edilecek. Euro Bölgesi'nde ise TÜFE (Final) verisi takip edilecek.

Gelecek gündemde neler var?

Yarın FED tarafından yakından takip edilen PCE deflatör verisi başta olmak üzere, Michigan Üniversitesi beklenti anketleri ve yeni konut satışları yakından takip edilecek.

23.02.2023

ABD Piyasaları

Değişimler	Kapanış	Günlük değ.	Haftalık değ.	Aylık değ.	Yıllık değ.
Dow Jones	33,045.1	▼ -0.26%	▼ -1.93%	▼ -1.96%	▼ -0.53%
Nasdaq	11,507.1	▲ 0.13%	▼ -2.94%	▲ 7.12%	▲ 9.82%
S&P 500 Vadeli*	3,999.0	▼ -0.17%	▼ -2.46%	▲ 1.48%	▲ 3.29%

Avrupa Piyasaları

Değişimler	Kapanış	Günlük değ.	Haftalık değ.	Aylık değ.	Yıllık değ.
Dax	15,399.9	▼ -0.52%	▼ -0.86%	▲ 4.23%	▲ 9.44%
FTSE 100	7,930.6	▼ -0.46%	▼ -1.02%	▲ 3.07%	▲ 5.56%
MSCI Europe	1,878.1	▼ -0.22%	▼ -1.02%	▲ 2.78%	▲ 7.15%

Asya Piyasaları ve Asya GOÜ Piyasaları

Değişimler	Kapanış	Günlük değ.	Haftalık değ.	Aylık değ.	Yıllık değ.
Shanghai Bileşik*	3,291.1	▼ -0.47%	▲ 1.97%	▲ 3.84%	▲ 7.07%
Kospi	2,417.7	▼ -1.68%	▼ -2.33%	▲ 2.82%	▲ 8.11%
Hong Kong*	20,423.8	▼ -0.51%	▼ -2.69%	▼ -4.25%	▲ 3.46%
S&P BSE Sensex - Hindistan	59,745.0	▼ -1.53%	▼ -0.58%	▼ -0.62%	▼ -2.27%
IDX Composite - Endonezya	6,810.0	▼ -0.92%	▼ -1.24%	▲ 2.83%	▼ -0.73%
TAIEX - Tayvan	15,418.8	▼ -0.93%	▲ 4.66%	▲ 4.16%	▲ 9.47%
MSCI GOU Asya	530.4	▼ -1.04%	▼ -3.15%	▼ -3.30%	▲ 3.29%

Diğer Gelişmekte Olan Ülke Piyasaları

Değişimler	Kapanış	Günlük değ.	Haftalık değ.	Aylık değ.	Yıllık değ.
BIST 100 - Türkiye	5,071.4	▼ -1.51%	▲ 6.72%	▲ 1.67%	▼ -7.40%
MOEX - Rusya	2,212.4	▲ 1.32%	▲ 2.71%	▲ 2.60%	▲ 3.04%
WIG - Polonya	58,700.7	▼ -1.21%	▼ -3.15%	▼ -5.27%	▲ 1.84%
Prag SE - Prag	1,376.5	▲ 0.68%	▼ -1.72%	▲ 8.41%	▲ 14.14%
S&P/BMV IPC - Meksika	53,181.0	▼ -1.24%	▼ -1.55%	▲ 1.60%	▲ 7.40%
Merval - Arjantin	244,719.1	▼ -1.71%	▼ -4.87%	▲ 13.40%	▲ 22.75%
Tel Aviv 35 - İsrail	1,760.0	▼ -0.01%	▼ -2.35%	▼ -3.06%	▼ -2.05%
Tedavul All - Suudi Arabistan	10,269.7	▼ -1.16%	▼ -2.64%	▼ -3.43%	▼ -1.99%
FTSE/JSE All - Endonezya	78,170.1	▼ -1.28%	▼ -2.56%	▲ 0.22%	▲ 6.21%
DFM General - Birleşik Arap Emirlikleri	3,426.6	▼ -0.12%	▼ -1.24%	▲ 3.41%	▲ 2.94%

*Haftalık değişim, önceki haftanın son işlem günü; aylık değişim, önceki ayın son işlem günü; yıllık değişim ise yılın son işlem gününe göre değişimi ifade eder.



TCMB PPK kararının takip edileceği günde BIST 100 endeksinin yatay başlangıç yapmasını bekliyoruz

Dün piyasalarda neler oldu?

BIST 100 endeksi güne alıcılı bir seyirle %0,27 artışla 5.163,29 puanla başlangıç yaptı. Pozitif başlangıç yapan endeks açılışın ardından 5.174 seviyesini test etmesine rağmen, gün içerisinde satıcılı bir seyir izledi ve günü %1,51 azalışla 5.071 seviyesinden kapattı. Haftanın genelinde negatif seyir izleyen bankacılık endeksindeki %1,10'luk kazanç görülürken, sanayi endeksi %3,39'luk kayıplar endeksi baskıladı. Dün toplam işlem hacmi 77,6 milyar TL seviyesinde gerçekleşti.

Bugün ne bekliyoruz?

Küresel piyasalarda ılımlı pozitiflik gözlenirken, TCMB PPK kararı öncesinde BIST 100 endeksinin güne yatay başlangıç yapmasını bekliyoruz.

Yurt içinde bugün TCMB PPK Şubat ayı toplantısı takip edilecek. Foreks tarafından yapılan ankette piyasa katılımcılarından 7 ekonomist faizin 100 baz puan indirim ile yüzde 8,00 seviyesine, 1 ekonomist ise 150 baz puan indirim ile yüzde 7,50 seviyesine çekileceği tahmininde bulundu. Hatırlanacağı üzere Kurul, Kasım ayında 150 baz puanlık indirim ile politika faizini %9,0 seviyesine çekmişti.

Gelecek gündemde neler var?

Yarın Ocak ayı yabancı turist giriş verisini takip ediyor olacağız.

BIST Verileri			
Endeksler	BIST 100	BIST Banka	BIST Sınai
Kapanış	5,071.4	4,111.5	8,607.4
Günlük Değ.	▼ -1.51%	▲ 1.10%	▼ -3.39%
Haftalık Değ.	▲ 2.44%	▲ 1.42%	▲ 6.18%
Yıllık Değ.	▼ -7.95%	▼ -18.22%	▼ -3.33%
Hacim (milyar TL)	77.5	7.9	48.1
Günlük Değ.	▼ -9.30%	▲ 7.44%	▼ -8.05%
3 Aylık Ortalama Hacim (milyar TL)	104.1	16.6	46.9
Günlük Değ. - 3 Aylık Ort.	▼ -25.53%	▼ -52.52%	▲ 2.47%

*Haftalık değişim, önceki haftanın son işlem günü; yıllık değişim ise yılın son işlem gününe göre değişimi ifade eder.

Türkiye Kapanışının Ardından Piyasalar			
	Türkiye Kapanışı	Türkiye Açılışı Öncesi	Değişim
\$/TL	18.8779	18.8761	▼ -0.01%
€/§	1.0643	1.0615	▼ -0.26%
\$/#	134.62	134.87	▲ 0.19%
Altın	1,832.8	1,827.7	▼ -0.28%
Nasdaq*	12,030.4	12,018.0	▼ -0.10%

*Türkiye Açılışı Öncesi için belirtilen rakamlar, bir önceki günün kapanış verileridir.

Türkiye - Ülke Risk Primleri (CDS)					
Değişimler	22/02/23	Günlük değ.	Haftalık değ.	Aylık değ.	Yıllık değ.
Türkiye 2 Yıllık	500.0	● 0.18%	● 3.56%	● 6.3%	● -7.6%
Türkiye 5 Yıllık	577.1	● -0.19%	● 2.59%	● 5.0%	● -3.3%
Türkiye 10 Yıllık	598.6	● -0.51%	● 2.41%	● 13.4%	● 1.6%

Tahvil ve Döviz Piyasasında Fiyatlamalar

FOMC tutanakları öncesinde tahvil ve döviz piyasalarında görece sakin bir seyir izlendi. Fed'in toplamda 50 bps daha faiz artıracığına yönelik beklentilerle %3,95 seviyesine kadar yükselen ABD 10 yıllık tahvil faizi tutanaklar öncesinde 4 bp düşüşle %3,92 seviyesine geriledi. Almanya 10 yıllık tahvil faizi ise değişmeyerek %2,52 seviyesinden işlem gördü.

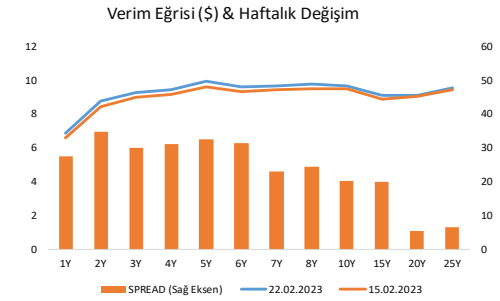
Küresel tahvil faizlerindeki geri çekilmeyle uyumlu olarak Türkiye'nin Eurobond getirilerinde de düşüşler gözlemlendi. Eylül 2033 Eurobond faizi 3 bp düşüşle %9,71 seviyesinden işlem görürken Türkiye'nin 5 yıllık CDS primi ise 3 bp yükselişe 583 seviyesine yükseldi.

Yurt içi tahvil piyasasında ise BIST Kesin Alım Satım Pazarı işlem hacmi dün 6,6 milyar TL'ye gerilerken TCMB'nin politika faizinde indirim gideceği beklentisiyle kısa vadeli tahvil faizlerinde düşüş, uzun vadeli tahvil faizlerinde ise yükseliş gözlemlendi. 2 yıl vadeli gösterge tahvil faizi dün 14 bp düşüşle %10,82 seviyesinden, 10 yıllık gösterge tahvil faizi 8 bp yükselişe %10,58 seviyesinden günü tamamladı.

TL likidite tarafında TCMB 10 milyar TL'lik haftalık repo dönüşünü 38 milyar TL olarak yenilerken, API ile haftalık repo fonlama tutarı 187 milyar TL seviyesine yükseldi. Aynı gün valörlü swap işlemlerinden 6,1 milyar TL ilave fonlama sağladı.

	Gelişmekte Olan Ülke Para Birimleri			
	Son Fiyat	Değişim (%)		
		Günlük	Haftalık	Ybb
Türk Lirası	18.88	-0.06	-0.2	0.2
G. Afrika Randı	18.16	0.34	-0.9	1.2
Rus Rublesi	75.41	-0.83	-1.4	1.4
Meksika Pesosu	18.37	0.45	1.1	-1.1
Kore Wonu	1.30	-0.70	-1.7	44.8
Hindistan Rupee	82.82	-0.07	-0.1	0.1
Endonezya Rupiah	15,184.60	-0.07	0.0	-373.0
Macar Forinti	358.40	0.28	-0.9	-14.4
Brezilya Reali	5.17	-0.10	1.0	-0.1

	10 Yıllık Tahvil Faizleri (\$ / € / £ / ¥)			
	Son Getiri (%)	Net Değişim		
Ülkeler		Günlük	Haftalık	Ybb
Türkiye	9.71	0.14	0.26	0.79
ABD	3.91	-0.04	0.11	0.04
İngiltere	3.62	0.01	0.13	-0.05
Almanya	2.53	0.00	0.06	-0.04
Fransa	3.01	0.00	0.08	-0.10
İspanya	3.52	0.00	0.08	-0.14
İtalya	4.49	0.02	0.16	-0.23
Japonya	0.51	0.00	0.00	0.08



TL Piyasa Faiz Oranları (%)	
Politika Faizi (Haftalık Borç verme)	9.00
Gecelik Borç Alma / Borç Verme Faizi	7.50 / 10.50
Geç Likidite Pence	13.50
TCMB Ağırlıklı Ortalama Fonlama Faizi	9.00
TL Gecelik Referans Faiz Oranı (TLREF)	8.40
TCMB Toplantı Tarihi	23.02.2023

Yurt İçi Haberler

Çevre, Şehircilik ve İklim Değişikliği Bakanı Murat Kurum, Kahramanmaraş merkezli depremler nedeniyle 507 bin bağımsız bölümden oluşan 156 bin binanın yıkık, acil yıkılacak ve ağır hasarlı olduğunu tespit edildiğini bildirdi. Bakan Kurum, gerçekleşen toplantıda, inşaat sektörü temsilcilerinin malzeme tedariki anlamında ellerini taşın altına koyacaklarını ifade etti. Bakan Kurum, fiyat artışlarına da müsaade etmeyeceklerini söyledi.

İstanbul Sanayi Odası (İSO) Başkanı Erdal Bahçivan, deprem gündemli İSO Meclis Toplantısı'nda, yıkımdan zarar gören 11 ildeki toplam girişim sayısının ülkemizin yüzde 12'sini oluşturduğunu belirterek, büyük felaketten etkilenen illerinn GSYH içindeki payı 2021 yılı itibarıyla yüzde 10'a yakın olduğunu ifade etti. Depremlerden kalıcı olarak ders alınması gerektiğinin altını çizen Bahçivan, İstanbul depremi için de acilen bir envanter çalışmasına ihtiyaç olduğunu söyledi.

ATF Forwarding Genel Müdürü Haldun Kavrar, İskenderun Limanı'nın ağırlıklı olarak Kahramanmaraş, Gaziantep ve Osmaniye'de kurulu sanayi tesislerinin ham madde ithalatı ve ihracat işlemleri için kullanıldığını kaydetti. İskenderun Limanı'na gelen başlıca ham madde yüklerinin ise ham propilen ve pamuk olduğunu sözlerine ekleyen Haldun Kavrar, İskenderun Limanı'nın bypass olmasıyla MIP'nin tıkanma noktasına geldiğine dikkat çekti. Yük trafiğinin yeniden normale dönmesi için MIP yönetiminin bir dizi tedbirler aldığını ifade eden Haldun Kavrar, MIP sahasındaki gümrük depolarının yükünü hafifletecek yeni uygulamalar gerektiğini söyledi.

Resmi Gazete'de Cumhurbaşkanlığının atama kararları yayımlandı. TÜİK Başkanlığında açık bulunan başkan yardımcılıklarına Furkan Metin, Serdar Öz ve Aydın Keskin Kadioğlu atandı.

Yurt Dışı Haberler

Uluslararası Finans Enstitüsü (IIF) tarafından yapılan çalışmaya göre, pandemi sonrası küresel büyümede görülen toparlanma ve enflasyon 2022'de küresel ekonomideki dolar bazında borç yükünün 2015 yılından bu yana ilk kez düşmesini sağladı. Kalkınmakta olan ülkelerin borcu ise rekor kırdı. IIF verilerine göre, küresel borcun nominal değeri 2022 yılında 4 trilyon dolar civarında düştü ve 2021 yılında aşılın 300 trilyon dolar eşiğinin altına geriledi. Ancak, gelişmekte olan dünyanın borcu 98 trilyon dolar ile yeni rekor kırdı. Hindistan, Meksika, Rusya, Singapur ve Vietnam borçları en çok artan ülkeler oldular. Güçlü ekonomik aktivite ve yüksek enflasyonun etkisiyle küresel borcun, küresel GSYH'ya oranı 12 puan düşüşle yüzde 338 oldu. Gelişmiş ekonomilerin borçlarının GSYH'ya oranı 20 puan düşüşle yüzde 390'a indi. Gelişmekte olan piyasaların borç yükünün GSYH'ya oranı 2 puan artarak yüzde 250 oldu.

Washington Post'a göre **Meta'nın** binlerce çalışanını etkileyebilecek bir yeniden yapılanma ve küçülme sürecine hazırlandığı kaydedildi. Haberde, Meta'nın bazı projeleri sonlandırmayı da değerlendirdiğine işaret edilerek, sürecin gelecek aylarda şirket genelinde yaygınlaşacağı bildirildi.

Dünya Çelik Birliği (Worldsteel), Ocak ayı ham çelik üretim verilerini açıkladı. Küresel ham çelik üretimi, Ocak'ta 2022'nin aynı dönemine kıyasla yüzde 3,3 azalarak 145,3 milyon tona geriledi. Söz konusu dönemde dünyanın en büyük çelik üreticisi Çin'in üretiminin, yüzde 2,3 artarak 79,5 milyon tona yükseldiği tahmin edildi. Japonya'nın üretimi yüzde 6,9 azalarak 7,2 milyon tona, Almanya'nın üretimi yüzde 10,2 azalışla 2,9 milyon tona, ABD'nin üretimi de yüzde 6,8 düşüşle 6,5 milyon tona indi.

BM Genel Sekreteri Guterres, Rusya-Ukrayna savaşı birinci yılına yaklaşırken düzenlenen BM Genel Kurulu Özel Acil Ukrayna Oturumu'nda konuştu. Guterres, Ukrayna halkının yaklaşık yüzde 40'ının insani yardıma muhtaç olduğunu ve temel altyapıların hedef alındığını kaydetti. BM'nin yardım sağlamak için birçok farklı girişimi bulunduğunu ve geçen hafta Ukrayna için 5,6 milyar dolarlık bir yardım çağrısı başlattığını anımsatan Guterres, üye ülkelerden tam destek isteğini yineledi.

Şirket Haberleri

Halk Bankası (HALKB, Nötr): Pay geri alım işlemleri kapsamında; 22.02.2023 tarihinde 10,98-11,05 fiyat aralığından 3.460.246 TL nominal tutarlı pay geri alındı.

Hisse Verileri		Piyasa Çarpanları	
Hisse Kodu	HALKB	F/K	3,7
Cari Fiyat (TL)	11,04	FD/FAVÖK	---
52H En Yüksek (TL)	16,64	FD/Satışlar	---
52H En Düşük (TL)	4,23	PD/DD	0,6
Piyasa Değeri (mn TL)	54.859,1	Relatif Performans	
Piyasa Değeri (mn USD)	2.910,9	S1H	9,3%
Halka Açıklık Oranı (%)	11%	S1A	-2,9%
Endeks Payı (BIST100)	0,5%	S3A	5,9%
Temettü Verimi	0,0%	S1Y	-18,0%
3A Hacim (mn TL)	1.275,5	YB	-9,0%

Vakıflar Bankası (VAKBN, Nötr): Pay geri alım işlemleri kapsamında; 22.02.2023 tarihinde 9.38 TL – 9.49 TL fiyat aralığında 1.000.201 adet Banka D Grubu paylarının geri alım işlemi gerçekleşti.

Hisse Verileri		Piyasa Çarpanları	
Hisse Kodu	VAKBN	F/K	2,8
Cari Fiyat (TL)	9,41	FD/FAVÖK	---
52H En Yüksek (TL)	15,66	FD/Satışlar	---
52H En Düşük (TL)	3,26	PD/DD	0,6
Piyasa Değeri (mn TL)	66.917,9	Relatif Performans	
Piyasa Değeri (mn USD)	3.550,7	S1H	4,2%
Halka Açıklık Oranı (%)	9%	S1A	-5,7%
Endeks Payı (BIST100)	0,5%	S3A	-8,5%
Temettü Verimi	0,0%	S1Y	1,6%
3A Hacim (mn TL)	1.859,6	YB	-12,9%

Skor Kart: Şirketler ile ilgili Skor Kart'lara [buradan](#) ulaşabilirsiniz. Hisse senedine ilişkin güncel piyasa verilerinin yanı sıra, şirketin son 16 çeyreğine ilişkin önemli rasyo ve finansal verilerinin sunulduğu bir data setidir. Skor Kart ile bilanço dönemlerini takip edebilir, şirket bilançoları dahil tüm finansal verilere ulaşabilir ve güvenli yatırımın avantajlarından faydalanabilirsiniz.



Şirket Haberleri

Türk Telekom (TTKOM, Sınırlı Negatif): 4Ç22'de Türk Telekom'un arındırılmamış net karı yıllık bazda %6,8 düşüşle 1,01 mlr TL seviyesinde gerçekleşti. Böylelikle net kar marjı, 4Ç21'deki %10,99'dan %6,61'e geriledi. Net kar tahminimizdeki farklılık, bu dönemde şirketin beklentimizin altında ertelenmiş vergi geliri kaydetmesinden kaynaklandı. 4Ç22'de Türk Telekom'un konsolide satış gelirleri yıllık bazda %55 artışla 15,29 mlr TL seviyesinde gerçekleşti. Bu dönemde şirketin FAVÖK'ü, artan maliyet baskılarına ek olarak düşük karlılığa sahip gelir kalemlerinde belirginleşen artışlar nedeniyle yıllık bazda %30,1 artışla 5,59 milyar TL seviyesinde gerçekleşti. Arındırılmış net kar beklentimizin üzerinde gerçekleşse de, arındırılmamış net karın beklentilerin altında gerçekleşmesi ve marjlarda görülen daralmaya ek olarak şirketin temettü dağıtmama kararının hisse performansı üzerindeki olumlu etkiyi azaltabileceğini düşünüyoruz.

Hisse Verileri		Piyasa Çarpanları	
Hisse Kodu	TTKOM	F/K	15,8
Cari Fiyat (TL)	18,69	FD/FAVÖK	5,4
52H En Yüksek (TL)	27,72	FD/Satışlar	2,0
52H En Düşük (TL)	7,24	PD/DD	3,3
Piyasa Değeri (mn TL)	65.415,0	Relatif Performans	
Piyasa Değeri (mn USD)	3.471,0	S1H	-12,9%
Halka Açıklık Oranı (%)	13%	S1A	-12,4%
Endeks Payı (BIST100)	0,7%	S3A	17,1%
Temettü Verimi	7,1%	S1Y	-19,9%
3A Hacim (mn TL)	2.087,0	YB	-16,0%

Türk Hava Yolları (THYAO, Nötr): 22.02.2023 tarihinde Borsa İstanbul'da pay başına 136,60 TL – 137,10 TL (ağırlıklı ortalama 136,79 TL) fiyat aralığından toplam 215.000 TL nominal değerli THYAO payları geri alındı. Gerçekleştirilen işlem sonucunda geri alınan payların nominal değeri 605.800 TL'ye ulaşmış olup, ortaklık sermayesine oranı %0,043899'dur.

Hisse Verileri		Piyasa Çarpanları	
Hisse Kodu	THYAO	F/K	4,7
Cari Fiyat (TL)	136,40	FD/FAVÖK	5,1
52H En Yüksek (TL)	156,40	FD/Satışlar	1,4
52H En Düşük (TL)	23,92	PD/DD	1,0
Piyasa Değeri (mn TL)	188.232,0	Relatif Performans	
Piyasa Değeri (mn USD)	9.987,7	S1H	-4,9%
Halka Açıklık Oranı (%)	50%	S1A	-3,2%
Endeks Payı (BIST100)	7,3%	S3A	16,6%
Temettü Verimi	0,0%	S1Y	220,9%
3A Hacim (mn TL)	8.989,2	YB	4,8%

Skor Kart: Şirketler ile ilgili Skor Kart'lara [buradan](#) ulaşabilirsiniz. Hisse senedine ilişkin güncel piyasa verilerinin yanı sıra, şirketin son 16 çeyreğine ilişkin önemli rasyo ve finansal verilerinin sunulduğu bir data setidir. Skor Kart ile bilanço dönemlerini takip edebilir, şirket bilançoları dahil tüm finansal verilere ulaşabilir ve güvenli yatırımın avantajlarından faydalanabilirsiniz.

Şirket Haberleri

Türkiye Sigorta (TURSG, Nötr): Pay geri alım işlemleri kapsamında; 22.02.2023 tarihinde Borsa İstanbul'da pay başına 9,56 TL – 9,80 TL (ağırlıklı ortalama 9,68 TL) fiyat aralığından toplam 660.552 TL nominal değerli TURSG payları geri alındı. Toplam geri alınan payların sermayeye oranı %2,06'ya ulaştı.

Hisse Verileri		Piyasa Çarpanları	
Hisse Kodu	TURSG	F/K	12,0
Cari Fiyat (TL)	9,73	FD/FAVÖK	---
52H En Yüksek (TL)	13,95	FD/Satışlar	---
52H En Düşük (TL)	3,83	PD/DD	1,8
Piyasa Değeri (mn TL)	11.301,6	Relatif Performans	
Piyasa Değeri (mn USD)	599,7	S1H	-1,6%
Halka Açıklık Oranı (%)	18%	S1A	-13,1%
Endeks Payı (BIST100)	0,2%	S3A	-9,1%
Temettü Verimi	4,2%	S1Y	-29,8%
3A Hacim (mn TL)	107,3	YB	-14,3%

Boğaziçi Beton (BOBET, Pozitif): Sermaye Piyasası Kurulu'nun II-22.1 sayılı Geri Alınan Paylar Tebliği ile konuya ilişkin 21.07.2016 ve 25.07.2016 tarihli duyuruları çerçevesinde yeni bir pay geri alım programı açıklanmasına karar verildi. Şirketin çıkarılmış sermayesinin yaklaşık % 1,15789'unu temsil eden azami 4.400.000 TL nominal değere sahip paya ilişkin geri alım yapılmasına, pay geri alım işlemi için ayrılan fonun azami 59.400.000 Türk Lirası olarak belirlenmesine, pay geri alım programının uygulanacağı sürenin 1 yıl belirlenmesine karar verildi. Açıklanan geri alım programı çerçevesinde 22.02.2023 tarihinde 700.000 adet pay en düşük 13,02 TL en yüksek 13,47TL olmak üzere ortalama fiyat 13,2815 TL fiyatla alım emri gerçekleştirilmiş olup alınan payların sermayeye oranı % 0,18421'dir. Toplam Geri alınan pay adedi 14.997.323 adet olup sermayeye oranı %3,94666'dir.

Hisse Verileri		Piyasa Çarpanları	
Hisse Kodu	BOBET	F/K	24,1
Cari Fiyat (TL)	12,92	FD/FAVÖK	12,4
52H En Yüksek (TL)	17,75	FD/Satışlar	2,1
52H En Düşük (TL)	3,94	PD/DD	4,8
Piyasa Değeri (mn TL)	4.909,6	Relatif Performans	
Piyasa Değeri (mn USD)	260,5	S1H	-7,0%
Halka Açıklık Oranı (%)	30%	S1A	-3,8%
Endeks Payı (BIST100)	0,0%	S3A	8,4%
Temettü Verimi	1,0%	S1Y	40,2%
3A Hacim (mn TL)	83,8	YB	-11,3%

Skor Kart: Şirketler ile ilgili Skor Kart'lara [buradan](#) ulaşabilirsiniz. Hisse senedine ilişkin güncel piyasa verilerinin yanı sıra, şirketin son 16 çeyreğine ilişkin önemli rasyo ve finansal verilerinin sunulduğu bir data setidir. Skor Kart ile bilanço dönemlerini takip edebilir, şirket bilançoları dahil tüm finansal verilere ulaşabilir ve güvenli yatırımın avantajlarından faydalanabilirsiniz.

Şirket Haberleri

Türk İlaç (TRILC, Pozitif): Sermaye Piyasası Kurulu'nun 14.02.2023 tarih ve 9/177 sayılı ilke kararı ile Şirket paylarının geri alımına ilişkin açıklamaları çerçevesinde; yatırımcıların hak ve menfaatlerinin korunması amacıyla, pay geri alımı açıkladı. Geri alım için ayrılacak azami fon tutarının 12.000.000,00 TL (Onikimilyon Türk Lirası), pay geri alımına konu olabilecek azami pay sayısının 1.000.000 TL nominal değerli ve geri alım programının azami bir yıl olarak belirlenmesine karar verildi.

Hisse Verileri		Piyasa Çarpanları	
Hisse Kodu	TRILC	F/K	24,7
Cari Fiyat (TL)	10,15	FD/FAVÖK	14,9
52H En Yüksek (TL)	14,44	FD/Satışlar	2,3
52H En Düşük (TL)	8,12	PD/DD	2,9
Piyasa Değeri (mn TL)	1.642,3	Relatif Performans	
Piyasa Değeri (mn USD)	87,1	S1H	-16,1%
Halka Açıklık Oranı (%)	56%	S1A	-8,3%
Endeks Payı (BIST100)	0,0%	S3A	-23,0%
Temettü Verimi	0,0%	S1Y	-148,2%
3A Hacim (mn TL)	137,1	YB	-13,1%

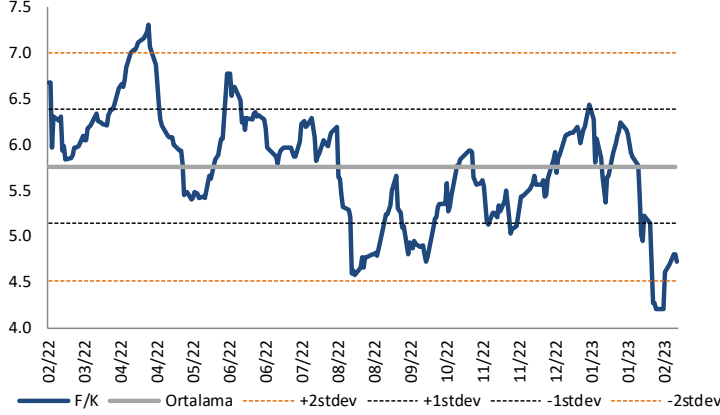
Sasa Polyester (SASA, Negatif): 06.02.2023 sabahından itibaren, önce Kahramanmaraş ve ardından 20.02.2023 tarihinde Hatay'da meydana gelen depremler ve artçı sarsıntılar sonrasında, üretim birimlerinde hasar ya da üretimde ve sevkiyatta aksamaya yol açan herhangi bir olumsuzluk meydana gelmemiş olmakla birlikte; üretim hattının güvenliğinin sağlanması ve böylece tedarikin sürdürülebilirlik ilkesi doğrultusunda devam edebilmesi için DMT (dimetil tereftalat) üretim hattının ayrıntılı bir şekilde incelenmesi ve gerek görülen noktalarda en uygun şekilde bakım ve/veya gerekirse değişiklik yapılması zorunluluğu doğdu. Bu sebeple dün itibarıyla DMT hattında üretime ara verilmesine karar verildi. Gerekli incelemelerin ve olası bakım çalışmalarının yaklaşık 1 ay içerisinde tamamlanması beklenmektedir.

Hisse Verileri		Piyasa Çarpanları	
Hisse Kodu	SASA	F/K	33,8
Cari Fiyat (TL)	107,30	FD/FAVÖK	38,5
52H En Yüksek (TL)	189,10	FD/Satışlar	9,0
52H En Düşük (TL)	21,05	PD/DD	18,9
Piyasa Değeri (mn TL)	247.068,0	Relatif Performans	
Piyasa Değeri (mn USD)	13.109,6	S1H	3,3%
Halka Açıklık Oranı (%)	23%	S1A	-3,3%
Endeks Payı (BIST100)	4,4%	S3A	-34,3%
Temettü Verimi	0,0%	S1Y	203,5%
3A Hacim (mn TL)	863,7	YB	5,5%

Skor Kart: Şirketler ile ilgili Skor Kart'lara [buradan](#) ulaşabilirsiniz. Hisse senedine ilişkin güncel piyasa verilerinin yanı sıra, şirketin son 16 çeyreğine ilişkin önemli rasyo ve finansal verilerinin sunulduğu bir data setidir. Skor Kart ile bilanço dönemlerini takip edebilir, şirket bilançoları dahil tüm finansal verilere ulaşabilir ve güvenli yatırımın avantajlarından faydalanabilirsiniz.

Çarpanlar Bazında BIST

BIST 100 F/K (Cari)

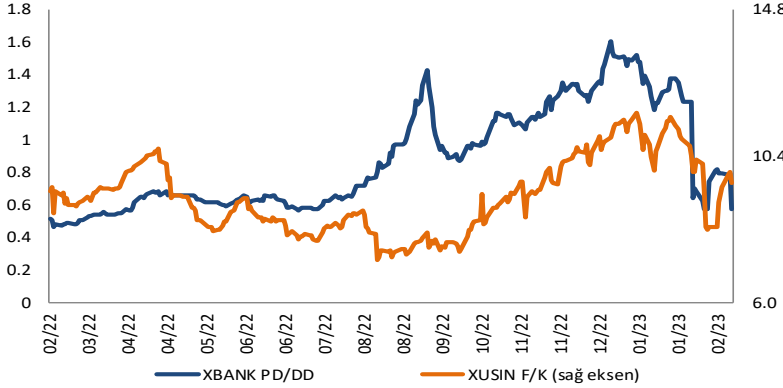


BIST100 F/K Çarpanı (Cari)

	Son 3 Ay	Son 1 Yıl
Kapanış		4.72x
Minimum	4.20x	4.20x
Maksimum	6.43x	7.31x
Ortalama	5.58x	5.76x
Minimuma Uzaklık	0.52x	0.52x
Maksimuma Uzaklık	-1.70x	-2.59x
Performans	-11.6%	-28.2%

Mevcut durumda, son üç aylık ortalama çarpan seviyesine %18; son bir yıllık ortalama çarpan seviyesine %21.9 yakınız.

XBANK PD/DD (Cari) / XUSIN F/K (Cari)

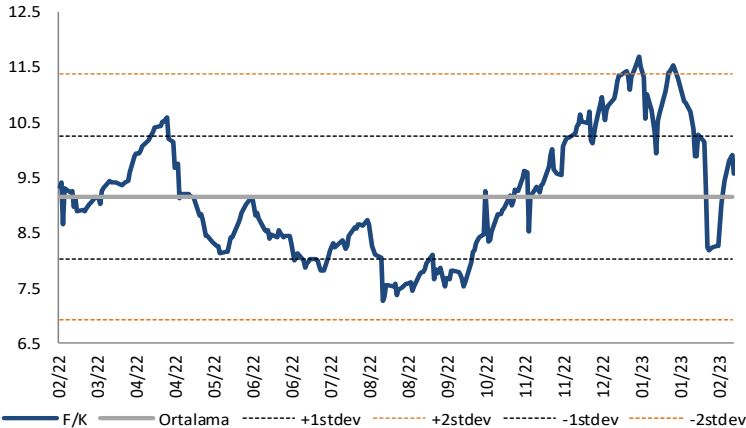


XBANK PD/DD Çarpanı (Cari)

	Son 3 Ay	Son 1 Yıl
Kapanış		0.58x
Minimum	0.58x	0.47x
Maksimum	1.61x	1.61x
Ortalama	1.21x	0.88x
Minimuma Uzaklık	0.00x	0.11x
Maksimuma Uzaklık	-1.03x	-1.03x
Performans	-37.4%	54.3%

Mevcut durumda, son üç aylık ortalama çarpan seviyesine %110; son bir yıllık ortalama çarpan seviyesine %52.8 yakınız.

XUSIN F/K (Cari)



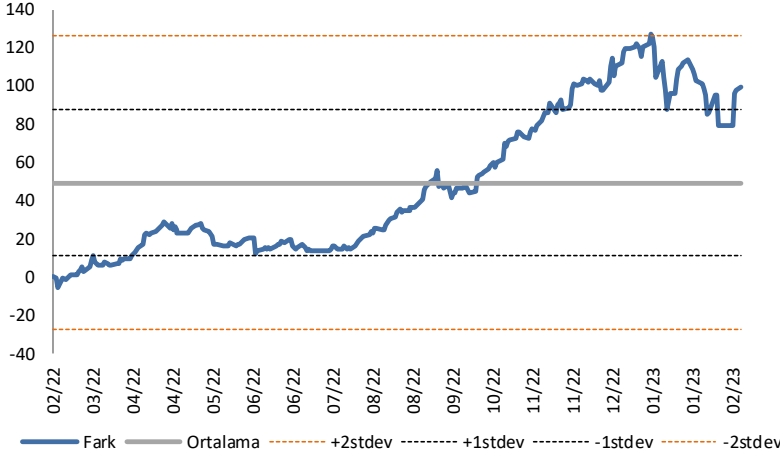
XUSIN F/K Çarpanı (Cari)

	Son 3 Ay	Son 1 Yıl
Kapanış		9.59x
Minimum	8.19x	7.28x
Maksimum	11.69x	11.69x
Ortalama	10.48x	9.15x
Minimuma Uzaklık	1.40x	2.30x
Maksimuma Uzaklık	-2.10x	-2.10x
Performans	7.4%	10.0%

Mevcut durumda, son üç aylık ortalama çarpan seviyesine %9; son bir yıllık ortalama çarpan seviyesine %4.5 yakınız.

BIST vs MSCI GOÜ Piyasa Göstergeleri

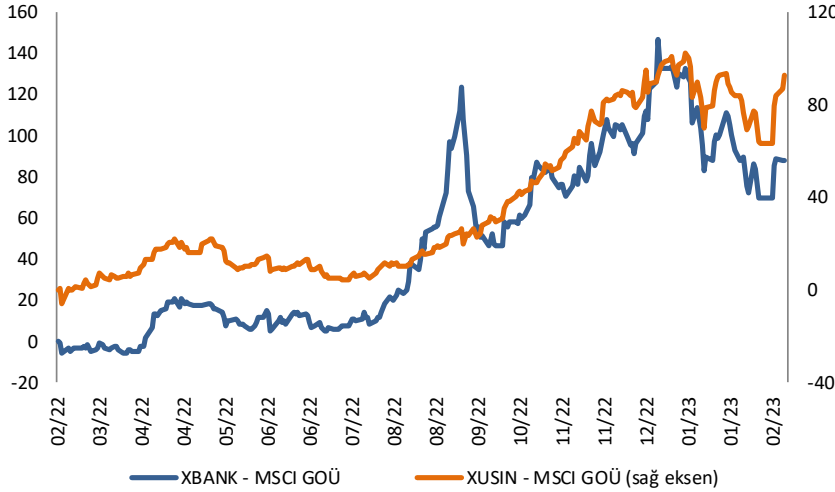
BIST100 - MSCI GOÜ

BIST 100 - MSCI GOÜ Endeksi Farkı
(Normalize Edilmiş)

	Son 3 Ay	Son 1 Yıl
Kapanış		103.08
Minimum	78.9	-5.4
Maksimum	127.4	127.4
Ortalama	103.9	49.2
Minimuma Uzaklık	24.1	108.5
Maksimuma Uzaklık	-24.4	-24.4
Performans	7.2%	-17.2%

Mevcut durumda, son üç aylık ortalama seviyeye 0.8 puan; son bir yıllık ortalama seviyeye 53.9 puan yakınız.

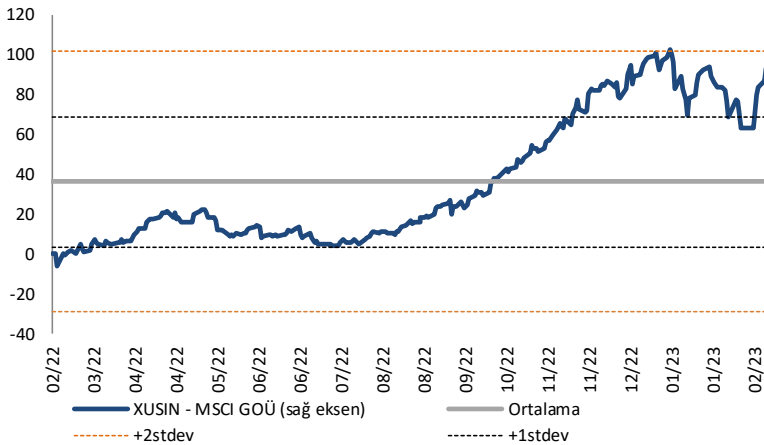
XBANK - MSCI GOÜ / XUSIN - MSCI GOÜ

XBANK - MSCI GOÜ Bankacılık Endeksi Farkı
(Normalize Edilmiş)

	Son 3 Ay	Son 1 Yıl
Kapanış		0.0
Minimum	69.4	-6.0
Maksimum	146.9	146.9
Ortalama	102.4	48.3
Minimuma Uzaklık	-69.4	6.0
Maksimuma Uzaklık	-146.9	-146.9
Performans	0.3%	-15.5%

Mevcut durumda, son üç aylık ortalama seviyeye 102.4 puan; son bir yıllık ortalama seviyeye 48.3 puan yakınız.

XUSIN - MSCI GOÜ Sanayi Endeksi

XUSIN - MSCI GOÜ Sanayi Endeksi Farkı
(Normalize Edilmiş)

	Son 3 Ay	Son 1 Yıl
Kapanış		0.0
Minimum	63.2	-6.0
Maksimum	102.4	102.4
Ortalama	84.8	36.4
Minimuma Uzaklık	-63.2	6.0
Maksimuma Uzaklık	-102.4	-102.4
Performans	2.3%	-10.9%

Mevcut durumda, son bir yıllık ortalama seviyeye 36.4 puan uzağınız.

FONLABÜYÜSÜN

Türkiye'nin Kitle Fonlama Platformu

Girişim ve Yatırım Ekosistemine Değer Katan Projeler
fonlabuyusun.com'da!



Haftalık Veri Takvimi						
Tarih	TSİ	Ülke	Açıklanacak Veri	Dönemi	Beklenti	Önceki
20 Şubat	04:15	Çin	1 Yıllık Borçlanma Faizi	Şubat	3.65%	3.65%
20 Şubat	04:15	Çin	5 Yıllık Borçlanma Faizi	Şubat	4.30%	4.30%
20 Şubat	10:00	Türkiye	Tüketici Güveni	Şubat	-	79.1
20 Şubat	18:00	Euro Bölgesi	Tüketici Güveni	Şubat	-	-20.9
21 Şubat	03:30	Japonya	Jibun Bank İmalat PMI	Şubat	-	48.9
21 Şubat	03:30	Japonya	Jibun Bank Hizmet PMI	Şubat	-	52.3
21 Şubat	09:00	Japonya	Makine Siparişleri (Yıllık)	Ocak	-	-9.7%
21 Şubat	11:30	Almanya	S&P Global İmalat PMI	Ocak	48.0	47.3
21 Şubat	11:30	Almanya	S&P Global Hizmet PMI	Ocak	51.3	50.7
21 Şubat	12:00	Euro Bölgesi	S&P Global İmalat PMI	Şubat	49.3	48.8
21 Şubat	12:00	Euro Bölgesi	S&P Global Hizmet PMI	Şubat	-	50.8
21 Şubat	13:00	Euro Bölgesi	ZEW Tüketici Beklentileri	Şubat	-	16.7
21 Şubat	13:00	Almanya	ZEW Tüketici Beklentileri	Şubat	22.5	16.9
21 Şubat	13:00	Almanya	ZEW Cari Durum Beklentileri	Şubat	-	-58.6
21 Şubat	17:45	ABD	S&P Global İmalat PMI	Şubat	47	46.9
21 Şubat	17:45	ABD	S&P Global Hizmet PMI	Şubat	46.9	46.8
21 Şubat	18:00	ABD	Mevcut Konut Satışları (Aylık)	Ocak	1.5%	2.3%
21 Şubat	18:00	ABD	Mevcut Konut Satışları	Ocak	4.11M	4.02M
22 Şubat	02:50	Japonya	ÜFE Hizmetler (Yıllık)	Ocak	1.5%	1.5%
22 Şubat	10:00	Türkiye	Kapasite Kullanım Oranı	Şubat	-	75.3%
22 Şubat	10:00	Türkiye	Reel Sektör Güven Endeksi	Şubat	-	101.7
22 Şubat	12:00	Almanya	İş İklimi Endeksi	Şubat	90.7	90.2
22 Şubat	12:00	Almanya	IFO Beklentiler	Şubat	89	86.4
22 Şubat	12:00	Almanya	IFO Cari Beklentiler	Şubat	94.5	94.1
22 Şubat	12:00	Almanya	TÜFE (Aylık)	Ocak	1.0%	1.0%
22 Şubat	12:00	Almanya	TÜFE (Yıllık)	Ocak	8.7%	8.7%
22 Şubat	15:00	ABD	MBA Mortgage Başvuruları	Haftalık	-	-7.7%
22 Şubat	22:00	ABD	FOMC Ocak ayı Toplantı Tutanaqları			
23 Şubat	13:00	Euro Bölgesi	TÜFE (Yıllık, Final)	Ocak	8.5%	8.5%
23 Şubat	13:00	Euro Bölgesi	Çekirdek TÜFE (Yıllık, Final)	Ocak	5.2%	5.2%
23 Şubat	14:00	Türkiye	TCMB PPK Toplantısı	Şubat	8.00%	9.00%
23 Şubat	16:30	ABD	Haftalık İşsizlik Maaşı Başvuruları	18 Şubat	-	194K
23 Şubat	16:30	ABD	Devam Eden Başvurular	11 Şubat	-	1696K
23 Şubat	16:30	ABD	GSYİH (Çeyreklik)	4.Çeyrek	2.9%	2.9%
23 Şubat	16:30	ABD	GSYİH Fiyat Endeksi	4.Çeyrek	3.5%	3.5%
23 Şubat	16:30	ABD	Kişisel Tüketim	4.Çeyrek	-	2.1%
23 Şubat	16:30	ABD	Çekirdek PCE (Çeyreklik)	4.Çeyrek	-	3.9%
23 Şubat	16:30	ABD	Chicago FED Ulusal Aktivite Endeksi	Ocak	-	-0.49
23 Şubat	18:50	ABD	FED Yetkilisi Bostic'in Konuşması			
24 Şubat	02:30	Japonya	Gıda Hariç Ulusal TÜFE (Yıllık)	Ocak	4.2%	4.0%
24 Şubat	02:30	Japonya	Çekirdek Ulusal TÜFE (Yıllık)	Ocak	3.2%	3.0%
24 Şubat	02:30	Japonya	Ulusal TÜFE (Yıllık)	Ocak	4.3%	4.0%
24 Şubat	10:00	Almanya	GfK Tüketici Güveni	Mart	-30.0	-33.9
24 Şubat	11:00	Türkiye	Yabancı Turist İstatistikleri	Ocak	-	26.8%
24 Şubat	16:30	ABD	Kişisel Gelir	Ocak	1.0%	0.2%
24 Şubat	16:30	ABD	Kişisel Harcamalar	Ocak	1.0%	-0.2%
24 Şubat	16:30	ABD	PCE Çekirdek Deflator (Aylık)	Ocak	0.4%	0.3%
24 Şubat	16:30	ABD	PCE Çekirdek Deflator (Yıllık)	Ocak	4.3%	4.4%
24 Şubat	16:30	ABD	PCE Deflator (Aylık)	Ocak	0.4%	0.1%
24 Şubat	16:30	ABD	PCE Deflator (Yıllık)	Ocak	4.9%	-1.5%
24 Şubat	18:00	ABD	Yeni Konut Satışları	Ocak	625K	616K
24 Şubat	18:00	ABD	Michigan Üniversitesi Sentiment (Final)	Şubat	66.4	66.4
24 Şubat	18:00	ABD	Michigan Üniversitesi 1 Yıllık Enflasyon Beklentisi (Final)	Şubat	-	4.2%
24 Şubat	18:00	ABD	Michigan Üniversitesi 5 Yıllık Enflasyon Beklentisi (Final)	Şubat	-	2.9%
24 Şubat	18:00	ABD	Michigan Üniversitesi Beklentiler (Final)	Şubat	-	62.3
24 Şubat	18:00	ABD	Michigan Üniversitesi Cari Durum (Final)	Şubat	-	72.6

Kaynak: Bloomberg, TCMB, TÜİK, HLY Araştırma



AKLIN YOLU AÖS

AÖS, Google Play ve App Store'da!
Geç kalmadan akıllı telefonunuza yükleyin.

Sonuç veren yatırım kararlarının
püf noktası, finans piyasalarını
doğru yorumlamaktır.
Kişisel finansal asistanınız
AÖS'le tanışın,
akıl odaklı öneriler sayesinde
yatırım deneyiminizi iyileştirin.



Halk Yatırım Araştırma



Halkyatirimarastirma@halkyatirim.com.tr



+90 216 285 09 00

Halk Yatırım Araştırma

Banu KIVCI TOKALI	Araştırma Direktörü	BTokali@halkyatirim.com.tr +90 216 547 81 88
İlknur TURHAN	Müdür Perakende, Cam, Çimento, GYO, Mobilya, Gıda	ITurhan@halkyatirim.com.tr +90 216 547 81 85
Ayşegül BAYRAM	Uzman Strateji, Telekom, Madencilik, Savunma, Yazılım, Teknoloji, Enerji, Tarım	ABayram@halkyatirim.com.tr +90 216 547 87 30
Mehmet Bilal BİRCAN	Uzman Bankacılık, Dayanıklı Tüketim	MBircan@halkyatirim.com.tr +90 216 547 82 53
Emil ABDULLAYEV	Uzman Demir-Çelik, Petrol & Gaz	EAbdullayev@halkyatirim.com.tr +90 216 547 87 24
Yasin SARIHAN	Uzman Yardımcısı Otomotiv	YSarihan@halkyatirim.com.tr +90 216 547 87 26

ÇEKİNCE

Bu rapor ve yorumlardaki yazılar, bilgiler ve grafikler yalnızca bilgi edinilmesi amacıyla derlenmiştir. Burada yer alan yatırım bilgi, yorum ve tavsiyeleri yatırım danışmanlığı kapsamında değildir. Yatırım danışmanlığı hizmeti, yetkili kuruluşlar tarafından kişilerin risk ve getiri tercihleri dikkate alınarak kişiye özel, imzalanacak yatırım danışmanlığı sözleşmesi çerçevesinde sunulmaktadır. Burada yer alan yorum ve tavsiyeler ise genel niteliktedir. Bu tavsiyeler mali durumunuz ile risk ve getiri tercihlerinize uygun olmayabilir. Bu nedenle, sadece burada yer alan bilgilere dayanarak yatırım kararı verilmesi beklentilerinize uygun sonuçlar doğurmayabilir. Halk Yatırım, bu bilgilerin doğru, eksiksiz ve değişmez olduğunu garanti etmez, bilgi eksikliği ve yanlışlığından hiçbir şekilde sorumlu tutulamaz. Raporda yer alan ifadeler, hiçbir şekilde alış veya satış teklifi olarak değerlendirilemez. Halk Yatırım'ın rapordaki bilgiler dolayısıyla ortaya çıkabilecek doğrudan ve dolaylı kazanç ve zararlarla ilgili herhangi bir sorumluluğu yoktur. Bu ileti 05 Kasım 2014 tarih ve 29166 sayılı Resmî Gazetede yayınlanan ve 01 Mayıs 2015 tarihinde yürürlüğü giren "Elektronik Ticaretin Düzenlenmesi Hakkında" çıkan kanunun 2.Maddesi c bendinde belirtilen Ticari Elektronik ileti kapsamında değildir.

